

Регистрация в программе IBM Academic Initiative

1. Откройте любой web-браузер и обратитесь по адресу:
<http://www-304.ibm.com/jct01005c/university/scholars/members/join.html>
2. Чтобы стать участником программы IBM Academic Initiative, необходимо выполнить три последовательных шага:
Шаг 1: Зарегистрируйтесь для получения универсального идентификатора IBM ID и пароля
Шаг 2: Подайте заявку на участие в программе IBM Academic Initiative
Шаг 3: Дождитесь электронного письма с подтверждением Вашего участия
3. Если Вы являетесь зарегистрированным пользователем web-сайта ibm.com:
 - в блоке «**Step 2**» выберите «**Russian**», как предпочтительный язык,
 - нажмите ссылку «**Apply as a faculty member**» (Подать заявку как представитель учебного заведения) и переходите к выполнению шага 2 данной инструкции.

Step 2: Apply for an Academic Initiative membership

The membership application process differs depending on whether you are on the faculty of an accredited school or are a member of a standards organization.

We offer the Academic Initiative membership application for faculty and IBM employees in some native languages, and will be adding more languages over time.

Preferred language for application: Russian

Faculty: If you are a faculty member or graduate assistant who is teaching or doing research at an accredited university, college or high school, you will be required to specify your geographic location, information about your school, and plans for using our offerings.

[→ Apply as a faculty member](#)

4. Если Вы **не** являетесь зарегистрированным пользователем web-сайта ibm.com:
 - в блоке «**Step 1**» выберите «**Russian**», как предпочтительный язык
 - нажмите ссылку «**Register**» (Зарегистрироваться) и переходите к выполнению шага 1.

Step 1: Register for a universal IBM ID and password

i If you already have a universal IBM ID and password, go directly to [Step 2](#).

You will use this IBM ID and password each time you want to access the benefits of the Academic Initiative that are only available to program members. You can also use it to access downloads, tutorials, webcasts, and similar resources at other IBM web sites.

Preferred language for registration: Russian

[→ Register](#)

После того, как Вы завершите шаг 1, вернитесь к данной странице и переходите к выполнению шага 2 данной инструкции. Для того, что зарегистрироваться в программе IBM Academic Initiative, выполнение шага 2 обязательно.

Шаг 1:

Регистрация на сайте IBM для получения универсального идентификатора IBM ID

После нажатия ссылки «**Register**» перед Вами откроется пустая web-форма, посредством которой Вам будет предложено сообщить о себе краткую информацию, необходимую для регистрации Вас как официального пользователя web-сайта компании IBM.

Пожалуйста, обратите внимание на то, что все поля данной формы являются обязательными для заполнения.

Моя регистрация в IBM

Шаг 1 из 2

Для завершения данной транзакции вы обязательно должны заполнить поля, отмеченные звездочкой (*); прочие поля можно не заполнять. Если вы не хотите сообщать нам информацию, которая требуется для заполнения обязательных полей, пожалуйста, вернитесь на предыдущую страницу, воспользовавшись кнопкой "Назад" в вашем браузере либо закрыв окно или сеанс браузера, в котором показана данная страница.

Предпочтительный язык для работы с профайлом : русский

IBM продала свое подразделение, занимавшееся производством персональных компьютеров, компании Lenovo Group Ltd. Чтобы вам было проще находить информацию о продуктах и услугах для персональных компьютеров, ваш ID и пароль обеспечат вам доступ как к Web-сайтам IBM, так и к Web-сайтам Lenovo. IBM не несет ответственности за порядок обеспечения конфиденциальности на Web-сайте Lenovo. [Подробнее узнать](#) об IBM и Lenovo.

Передайте нижеследующую информацию, которая требуется при каждом входе в систему. Введите адрес электронной почты в качестве вашего IBM ID. Можно указать тот же адрес, который вы введете ниже в качестве изменяемой контактной информации (но это необязательно).

Помните, что вы не сможете изменить свой IBM ID после входа в систему. Чтобы узнать, какие значения допускается использовать в качестве пароля, смотрите [рекомендации по составлению IBM ID и паролей](#).

* IBM ID:

[Почему нужно вводить адрес электронной почты в качестве IBM ID?](#)

* Пароль:

(Не менее 8 символов)

В частности, Вам необходимо будет самостоятельно указать значение поля «**IBM ID**». Это значение и будет являться тем самым универсальным идентификатором, который позволит впоследствии идентифицировать Вас как официального пользователя web-сайта компании IBM.

По устоявшейся практике компании IBM, для всех вновь регистрирующихся пользователей web-сайта устанавливается следующее правило: универсальный идентификатор IBM ID должен в точности повторять адрес электронной почты.

В этой связи, на формат значения идентификатора IBM ID накладываются ограничения:

- Должен быть не менее 3-х символов, но и не более 31 символа;
- Может содержать только цифры (0-9), буквы (A-Z, a-z), символы тире (-), подчеркивания (_) и точки (.) и не может содержать пробелы.

Для того чтобы воспрепятствовать несанкционированному использованию Вашего универсального идентификатора IBM ID сторонними лицами, сообщите, пожалуйста, пароль, который необ-

ходимо будет вводить каждый раз, когда Вы будете получать доступ к защищенным страницам web-сайта компании IBM. Пароль должен содержать в себе не менее 8-ми символов.

Далее сформулируйте контрольный вопрос, который будет задан Вам системой, если возникнет ситуация, когда потребуется идентифицировать Вас как зарегистрированного пользователя web-сайта ibm.com. Такая ситуация может возникнуть, например, в том случае, если Вы забудете свой пароль и запросите у системы установку нового пароля.

Ниже, дайте ответ на сформулированный Вами контрольный вопрос.

Укажите контактный адрес Вашей электронной почты. Этот адрес будет использоваться IBM для отправки Вам сообщений, связанных с Вашим доступом к защищенным страницам web-сайта.

Укажите страну, где Вы проживаете.

По окончании, нажмите ссылку «Продолжить», расположенную внизу формы.

*** Страна/регион проживания:**

Российская Федерация

Ваши предпочтения и интересы будут связаны с вашей идентификационной информацией, благодаря чему мы сможем предоставлять вам персонализированный доступ, когда вы будете посещать сайты IBM.COM. Если вы не хотите, чтобы мы связывали эти данные друг с другом, поставьте пометку в этом квадратике.

Не связывайте мои предпочтения и интересы с моей идентификационной информацией.

[→ Продолжить](#) [✕ Отмена](#)

Затем, перед Вами откроется ещё одна web-форма, посредством которой Вам будет предложено сообщить о себе более подробную информацию. Пожалуйста, имейте в виду, что поля, отмеченные символом «*» являются обязательными для заполнения.

Моя регистрация в IBM

Шаг 2 из 2

Для завершения данной транзакции вы обязательно должны заполнить поля, отмеченные звездочкой (*); прочие поля можно не заполнять. Если вы не хотите сообщать нам информацию, которая требуется для заполнения обязательных полей, пожалуйста, вернитесь на предыдущую страницу, воспользовавшись кнопкой "Назад" в вашем браузере либо закрыв окно или сеанс браузера, в котором показана данная страница.

Информация о пользователе

Предпочтительный язык: Выберите один вариант
(для маркетинговой информации)

Обращение: Выберите один вариант

*** Имя:**

Инициалы:

*** Фамилия:**

Если Вы хотите в будущем получать от компании IBM информацию о специальных предложениях по электронной почте, отметьте, пожалуйста, опцию «Электронная почта: Да, я хочу, чтобы IBM или ее дочерние компании присылали мне сообщения по электронной почте».

IBM или ее дочерние компании могут хранить на международном сервере и использовать эти данные; вы в любой момент можете аннулировать эту информацию.

Электронная почта: Будьте в курсе новостей о продуктах, услугах и других предложениях IBM! Если вы хотите получать новости по электронной почте, установите флажок внизу.

- Электронная почта: Да, я хочу, чтобы IBM или ее дочерние компании присылали мне сообщения по электронной почте.


Другие средства связи: IBM, ее дочерние компании и некоторые другие организации могут сообщать вам о продуктах, услугах и других предложениях IBM, используя средства связи, отличные от электронной почты - например, по телефону или обычным письмом. Если вы не хотите, чтобы мы использовали предоставленную вами информацию для контакта с вами через другие средства связи, установите флажок внизу.

- Другие средства связи: Не использовать информацию, предоставленную мной здесь.

Щелкнув по "Отправить", вы даете согласие на то, чтобы IBM обрабатывала ваши данные указанным выше образом и в соответствии с положениями политики конфиденциальности.

Ссылка на заявление о [конфиденциальности](#)

 **Отправить**

 [Отмена](#)

По окончании заполнения формы, нажмите ссылку «**Отправить**», расположенную внизу формы.

Представленная Вами информация будет отправлена в компанию IBM. В течение нескольких секунд Вы будете зарегистрированы как официальный пользователь web-сайта [ibm.com](#).

Шаг 2:


Подайте заявку на участие в программе IBM Academic Initiative

После того, как Вы нажмете ссылку «Шаг 2» Вам необходимо будет пройти процедуру идентификации Вас как зарегистрированного пользователя web-сайта ibm.com.

В ходе этой процедуры введите Ваш IBM ID и пароль. Нажмите ссылку «**Sign in**».

IBM Academic Initiative

Select your location

<p>Returning visitors</p> <p>E-mail address: (IBM ID)* <input type="text" value="AlexeyPolunin@ru.ibm.com"/></p> <p>→ Forgot your IBM ID?</p> <p>Password* <input type="password" value="*****"/></p> <p>→ Forgot your password?</p> <p> Sign in</p>	<p>Not registered?</p> <p>If you do not have a universal IBM user ID, please register here, then return to sign in for this offering.</p> <p>To find out more about the benefits of having an IBM Registration ID, visit the IBM ID Help and FAQ.</p>
---	--

После этого, Вам будет предложено выбрать страну, где находится Ваш ВУЗ. Если Ваш ВУЗ находится на территории России, выберите из раскрывающегося списка пункт «Российская Федерация (Россия)» и нажмите ссылку «**Отправить**».

IBM Academic Initiative


Выберите местоположение

Для завершения данной транзакции вы обязательно должны заполнить поля, отмеченные звездочкой (*); прочие поля можно не заполнять. Если вы не хотите сообщать нам информацию, которая требуется для заполнения обязательных полей, пожалуйста, вернитесь на предыдущую страницу, воспользовавшись кнопкой "Назад" в вашем браузере либо закрыв окно или сеанс браузера, в котором показана данная страница.

Местоположение университета

В какой стране расположен ваш университет?*

Только для США: В каком штате расположен ваш университет?

 **Отправить**

Перед Вами откроется пустая форма заявки на участие в программе IBM Academic Initiative, посредством которой Вам будет предложено проверить Вашу персональную информацию и сообщить нам некоторую информацию о ВУЗе, где Вы работаете.

При указании наименования образовательного учреждения, выберите, пожалуйста, название Вашего ВУЗа из раскрывающегося списка.

Если название Вашего ВУЗа отсутствует в представленном списке, нажмите ссылку «**Добавить организацию**». Введите полное название ВУЗа в поле «**Full and complete institution name**» и адрес официального web-сайта ВУЗа в поле «**Institution URL**». Нажмите ссылку «**Submit**».

Request to add an institution


Select the location of your university below.

Full and complete institution name:*

Institution URL:*

Country where the institution is located:*

State where the institution is located (United States only):

 **Submit**

После того, как указанная Вами информация будет проверена, команда IBM Academic Initiative свяжется с Вами по электронной почте в течение 10 рабочих дней.

Далее мы просим Вас сообщить нам некоторую общую информацию о Вашей преподавательской и/или исследовательской деятельности и Ваших профессиональных интересах.

Например:

Текущая преподавательская или исследовательская деятельность

Вы вели курсы с использованием программного обеспечения с открытым исходным кодом/программного обеспечения IBM/аппаратных средств IBM в течение последних 12-ти месяцев?*

Да
 Нет

Каково приблизительное количество учащихся, прослушавших эти курсы за последний год? Укажите общее число.*

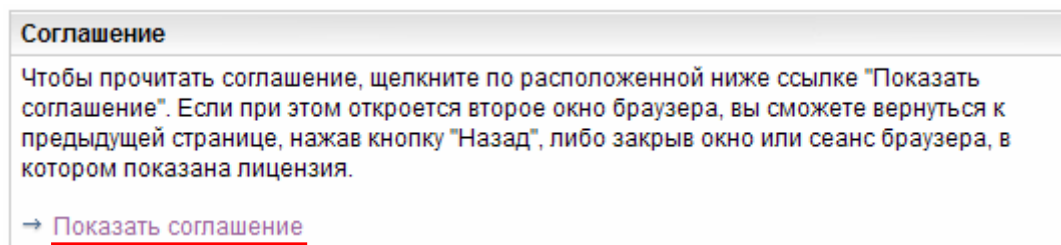
Вы проводили некоммерческие исследования с использованием программного обеспечения с открытым исходным кодом/программного обеспечения IBM/аппаратных средств IBM в течение последних 12-ти месяцев?*

Да
 Нет

В процессе подачи заявки на участие в программе IBM Academic Initiative, Вам необходимо принять условия лицензионного Соглашения.

Принимая условия Соглашения, Вы подтверждаете нам то, что получаемые через программу IBM Academic Initiative программные продукты и учебные курсы IBM, будут использованы Вами исключительно в образовательных (просветительских) целях и не будут использованы при решении задач автоматизации учебного процесса ВУЗа.

Для того чтобы просмотреть текст Соглашения, нажмите ссылку **«Показать соглашение»**.



Если Вы принимаете условия Соглашения, отметьте опцию «Принимаю» и нажмите ссылку **«Подтверждаю»**. Ваша заявка будет направлена в компанию IBM.



В течение 5-ти рабочих дней Вы получите официальный ответ относительно регистрации Вас как участника программы IBM Academic Initiative.

✉ Контактная информация:

Алексей Полунин
Координатор программы Academic Initiative
IBM Восточная Европа/Азия

AlexeyPolunin@ru.ibm.com
Тел.: +7 495 775-8800 доб. 2291
Факс: +7 495 258-6463

Россия, Москва, 123317
Краснопресненская наб., 18
<http://www.ibm.ru>